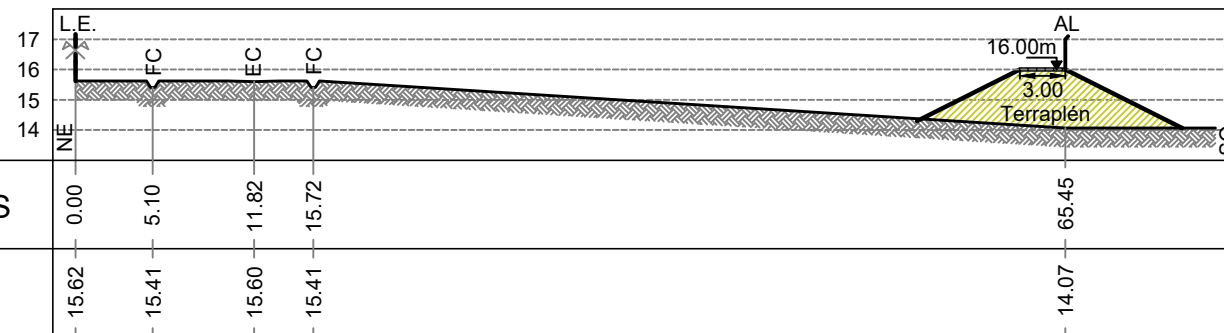


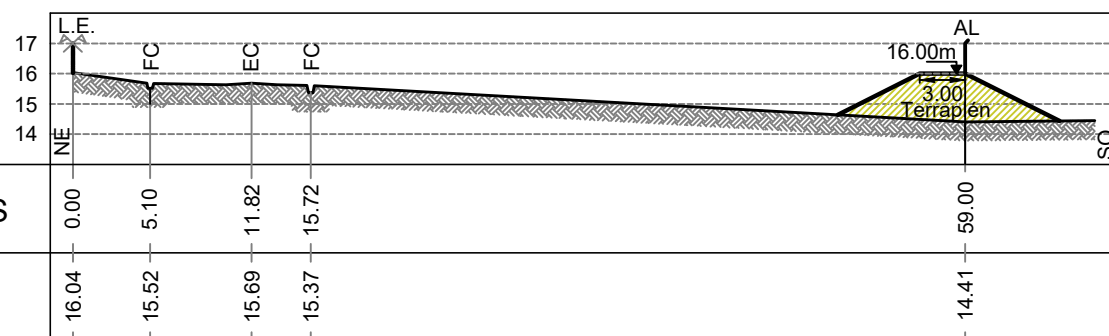
### PERFIL 1

Escala:  
H= 1/500  
V= 1/250



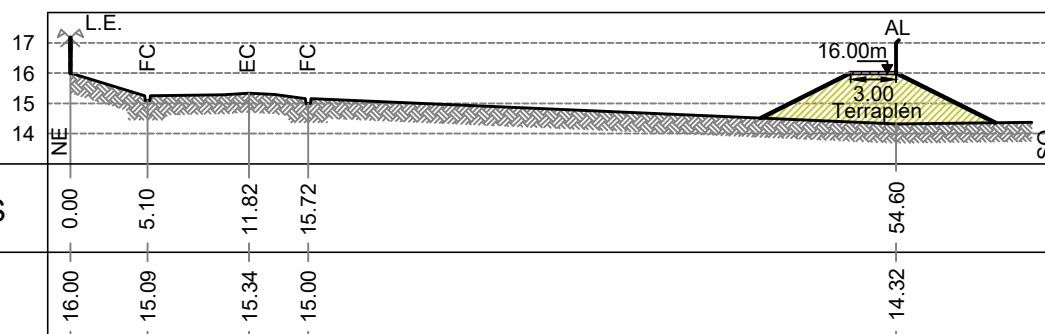
### PERFIL 2

Escala:  
H= 1/500  
V= 1/250



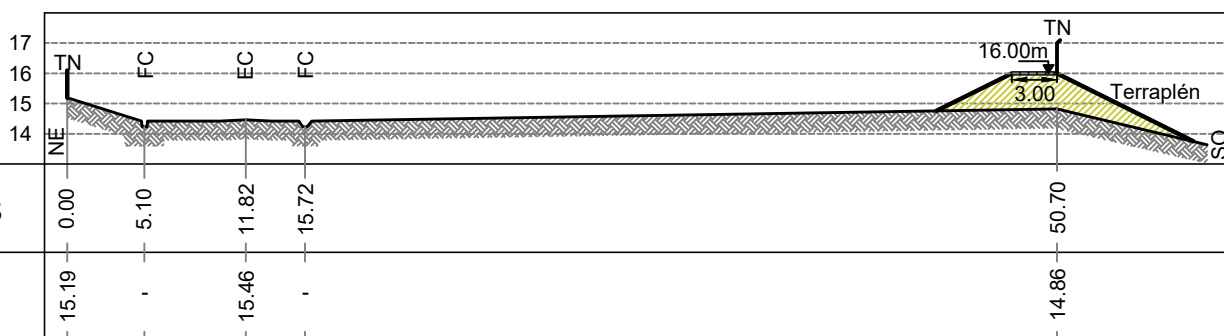
### PERFIL 3

Escala:  
H= 1/500  
V= 1/250



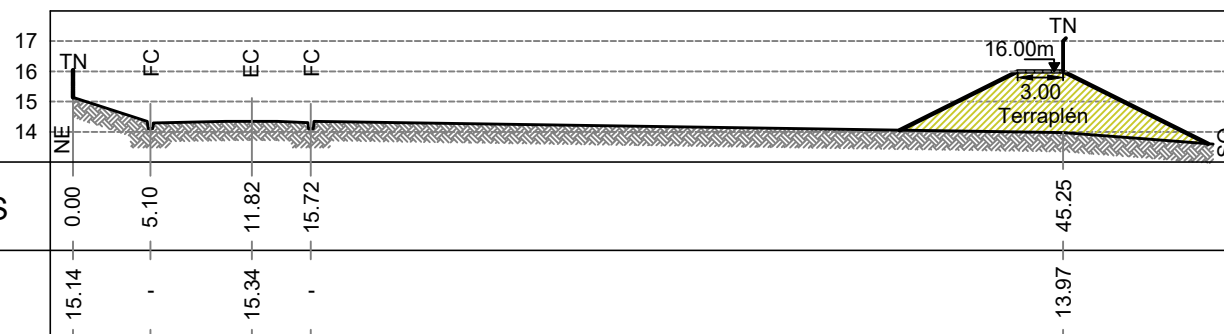
### PERFIL 4

Escala:  
H= 1/500  
V= 1/250

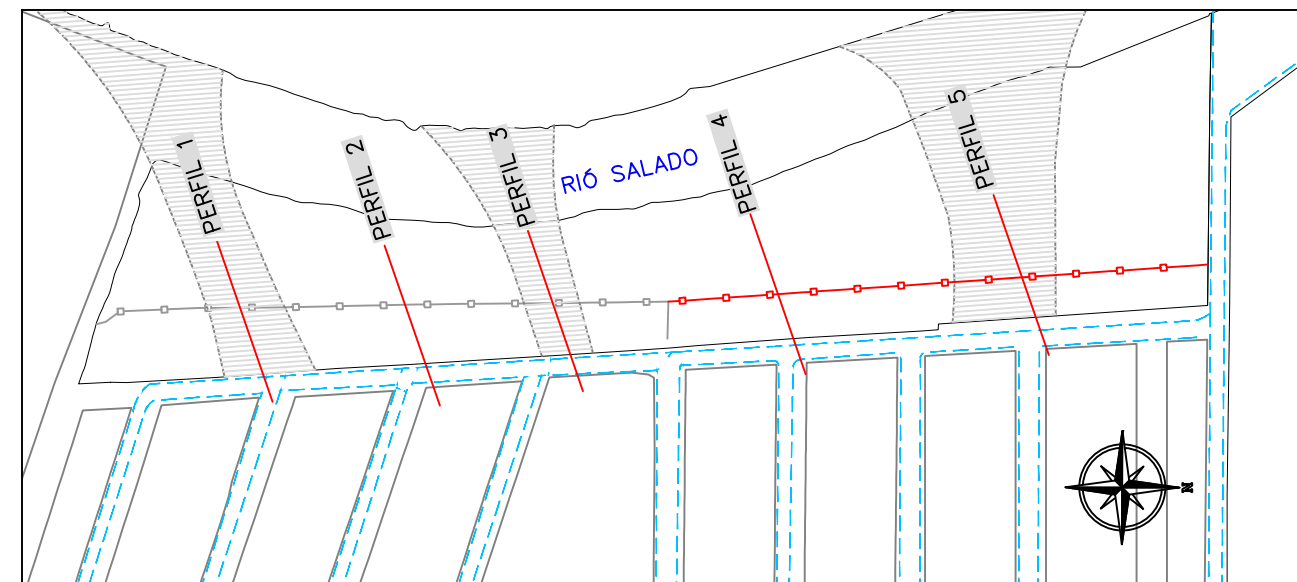


### PERFIL 5

Escala:  
H= 1/500  
V= 1/250



### CROQUIS DE UBICACIÓN



### REFERENCIAS

NE	NORESTE	FC	COTA FONDO DE CUNETA
SO	SUROESTE	LE	COTA LÍNEA EDIFICACIÓN
TN	COTA TERRENO NATURAL	EC	COTA EJE DE CALLE
AL	COTA ALAMBRADO	┌	POSTE ALAMBRADO OLÍMPICO

**30 AÑOS S&D Ingenieros Asociados**  
Pedro Vittori 4173 | Santa Fe | Argentina  
Ingeniería Interdisciplinaria Tel: 0342-4562732 | www.sdingeneria.com.ar

PLANO Nº **02** Rev.: 00

**Country Los Molinos**  
Nivelacion perimetral

ESCALA:  
En plano  
DIBUJO:  
Argüello, Cristian  
FECHA:  
Agosto 2021

PLANO:  
Perfiles